
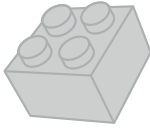




Самостоятельная оценка выполненных работ

Имя (имена): _____

Дата: _____

ЦЕЛИ	 БРОНЗА	 СЕРЕБРО	 ЗОЛОТО	 ПЛАТИНА
Задание Maker: «Проигрыватель» Разработка решений	<ul style="list-style-type: none"> Мы успешно собрали и испытали одну модель на основе одного критерия и одного способа решения проблемы. <input type="checkbox"/>	<ul style="list-style-type: none"> Мы успешно применили два критерия и нашли несколько способов решения определённой нами проблемы. <input type="checkbox"/>	<ul style="list-style-type: none"> Мы вышли на «серебряный» уровень, после чего усовершенствовали свою модель по результатам испытаний, модификаций и повторных проверок. <input type="checkbox"/>	<ul style="list-style-type: none"> Мы вышли на «золотой» уровень, наша модель также соответствует всем трём критериям. <input type="checkbox"/>
Задание Maker: «Устройство безопасности» Определение задач	<ul style="list-style-type: none"> Мы поняли главную задачу проекта. <input type="checkbox"/>	<ul style="list-style-type: none"> Мы определили задачу проекта, применили один критерий и способ решения для создания модели. <input type="checkbox"/>	<ul style="list-style-type: none"> Мы вышли на «серебряный» уровень и применили два критерия и способа решения для создания модели. <input type="checkbox"/>	<ul style="list-style-type: none"> Мы вышли на «золотой» уровень и применили три критерия и способа решения для создания модели. <input type="checkbox"/>
Задание Maker: «Марионетка» Получение, анализ и передача информации	<ul style="list-style-type: none"> Мы изобразили и указали части модели. <input type="checkbox"/>	<ul style="list-style-type: none"> Мы вышли на «бронзовый» уровень и указали расположение основных элементов, благодаря которым наша модель функционирует. <input type="checkbox"/>	<ul style="list-style-type: none"> Мы вышли на «серебряный» уровень и подготовили схему, иллюстрирующую принцип работы нашей модели. <input type="checkbox"/>	<ul style="list-style-type: none"> Мы вышли на «золотой» уровень и подготовили текст и схему, чтобы рассказать, как работает наша новая модель. <input type="checkbox"/>
Примечания.				

Молодцы! Какой будет ваша следующая модель?