



6. Idéer til manuelle eksperimenter


Maker områder oprettes ofte med en væg til manuelle eksperimenter, hvor eleverne kan få inspiration ved hjælp af eksempler på principielle mekanismer. Vi foreslår følgende tre idéer til at komme godt i gang. Se, hvad du og din klasse kan finde på, og del gerne modellerne på sociale medier med hashtagget #LEGOMaker.



Stativ til manuelle eksperimenter



Kontakt



Stor motor – til – Stor motor-bevægelse