
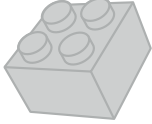




# Zelfevaluatie

Na(a)m(en): \_\_\_\_\_

Datum: \_\_\_\_\_

DOELEN	 <b>BRONS</b>	 <b>ZILVER</b>	 <b>GOUD</b>	 <b>PLATINA</b>
<b>Maker taak:</b> <b>Geluidsmachine</b> <b>Ontwerpoplossingen</b>	<ul style="list-style-type: none"> <li>We hebben één ontwerp dat gebaseerd is op één ontwerpcriterium en -idee met succes gebouwd en getest.</li> </ul> <input type="checkbox"/>	<ul style="list-style-type: none"> <li>We hebben met succes twee ontwerpcriteria en -ideeën gebruikt voor het bouwen van een oplossing voor het gedefinieerde probleem.</li> </ul> <input type="checkbox"/>	<ul style="list-style-type: none"> <li>We hebben zilver gehaald en hebben ons idee verder verfijnd door het te testen, aan te passen en opnieuw te testen.</li> </ul> <input type="checkbox"/>	<ul style="list-style-type: none"> <li>We hebben goud gehaald en met succes aan alle drie de ontwerpcriteria voldaan.</li> </ul> <input type="checkbox"/>
<b>Maker taak:</b> <b>Beveiligingsgadget</b> <b>Problemen definiëren</b>	<ul style="list-style-type: none"> <li>We hebben het ontwerpprobleem begrepen.</li> </ul> <input type="checkbox"/>	<ul style="list-style-type: none"> <li>We hebben een ontwerpprobleem gedefinieerd en één ontwerpcriterium en -idee gebruikt om onze oplossing te bouwen.</li> </ul> <input type="checkbox"/>	<ul style="list-style-type: none"> <li>We hebben zilver gehaald en we hebben twee ontwerpcriteria en -ideeën gebruikt om onze oplossing te bouwen.</li> </ul> <input type="checkbox"/>	<ul style="list-style-type: none"> <li>We hebben goud gehaald en we hebben drie ontwerpcriteria en -ideeën gebruikt om een effectieve oplossing te bouwen.</li> </ul> <input type="checkbox"/>
<b>Maker taak:</b> <b>Pop</b> <b>Informatie verkrijgen, evalueren en communiceren</b>	<ul style="list-style-type: none"> <li>We hebben de verschillende onderdelen van ons ontwerp getekend en gelabeld.</li> </ul> <input type="checkbox"/>	<ul style="list-style-type: none"> <li>We hebben brons gehaald en hebben vastgesteld waar de belangrijkste onderdelen zich bevinden die er verantwoordelijk voor zijn dat ons ontwerp werkt.</li> </ul> <input type="checkbox"/>	<ul style="list-style-type: none"> <li>We hebben zilver gehaald en een schema bijgevoegd dat laat zien hoe ons ontwerp werkt.</li> </ul> <input type="checkbox"/>	<ul style="list-style-type: none"> <li>We hebben goud gehaald en aan de hand van een omschrijving en schema uitgelegd hoe ons nieuwe ontwerp werkt.</li> </ul> <input type="checkbox"/>
Opmerkingen:				

Goed gedaan! Wat ga je nu maken?